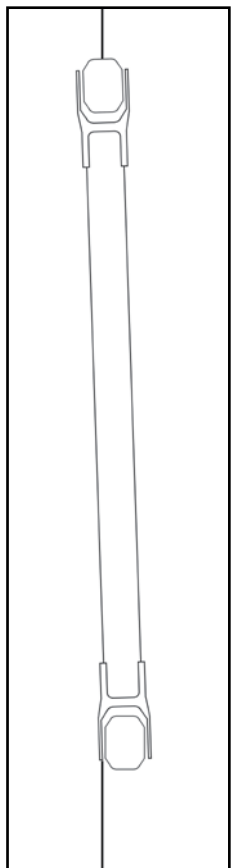


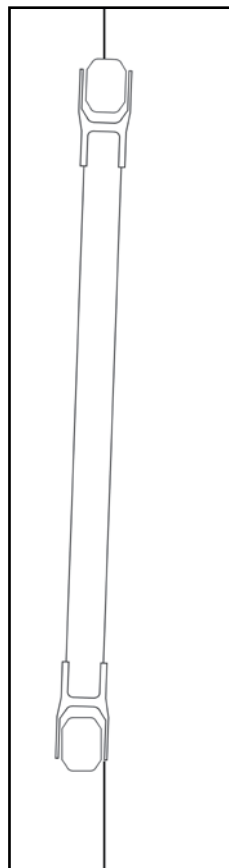
Oppretting av Swenor Rulleski

Swenor sitt hjulsystem er meget enkelt og solid oppbygd. Man retter opp skiens rulleretning ved å slå på hjulbolten med en hammer. Man bør alltid slå boltene innover på skien, da for harde slag utover kan få gaffelen til å ryke.

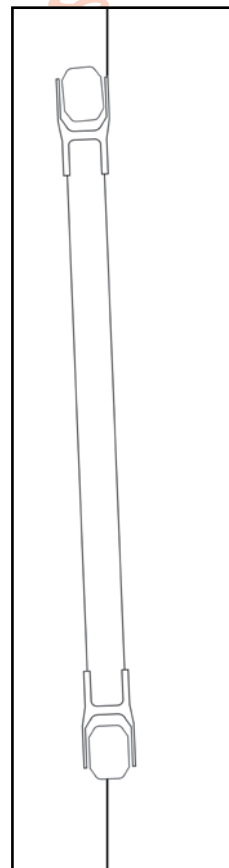
Rull skiene bortover en helt plan flate. La de rulle 3-4 meter. Se så retningen på skiene. Ha gjerne en strek på underlaget man ruller på, for å lettere se hvordan skiene går.




Bakhjulet går ut mot høyre.
Slå inn hjulet som på bilde.



Bakhjulet går ut mot venstre.
Slå inn hjulet som på bilde.



Forhjulet går ut mot venstre.
Slå inn hjulet som på bilde.



Forhjulet går ut mot høyre.
Slå inn hjulet som på bilde.

